

Ung mobilitet

Bilen, bussen eller cykeln?

*En undersökning om ungas resvanor och färd sätt samt
attityder till olika färdmedel och trafikbeteenden*

November 2021

*Cecilia Friis
projektledare NTF Väst*



Generation Z

Västra Götaland och Halland

Enkätundersökning

1 026 svarande, 15-24 år

Fokusgrupper, djupintervjuer
och digitala uppgifter



Killar
53%

Tjejer
47%



Storstad
52%

Mellanstor
27%

Liten stad
22%

Ungas restyper

Planerad regelbunden resa

- Mellan några givna destinationer nästan varje dag
- De vardagliga resorna



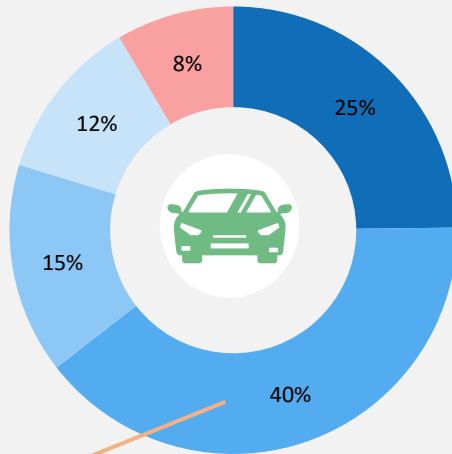
Spontan resa

- Mellan flera olika destinationer under en och samma dag
- Spontant, "i farten"
- Mer vanlig bland unga i stad/ storstadsnära ort

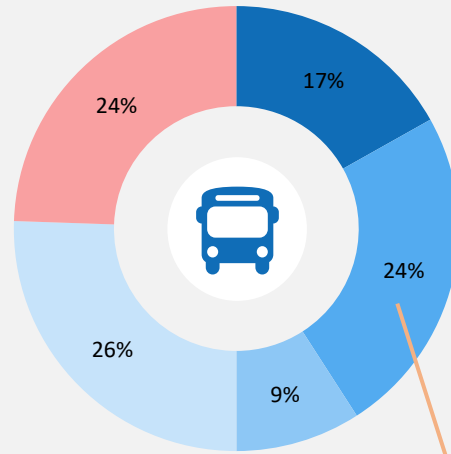


Hur ofta åker du...

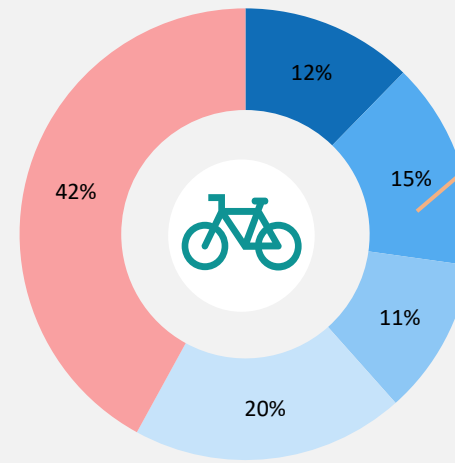
■ Dagligen ■ Flera gånger i veckan ■ En gång i veckan ■ Några gånger i månaden ■ Sällan/aldrig



7 av 10

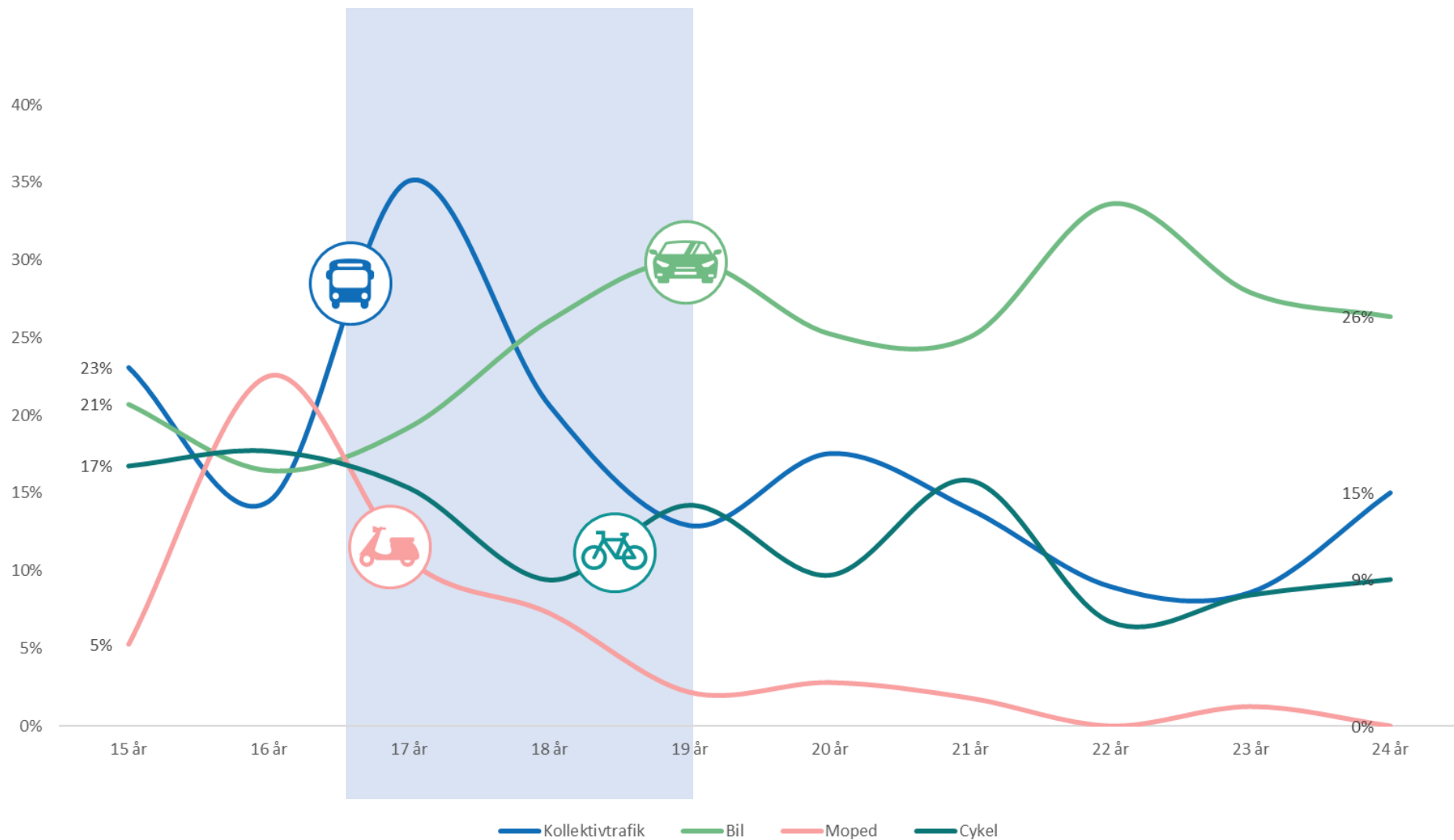


4 av 10



3 av 10

Skifte rundt 18 år – bussen ersätts av bilen



Kollektivtrafiken - det vardagliga resandet



**Smidigt och enkelt
för unga stadsbor**

- går ofta och dit
man vill

Lyssna på musik, podd, kolla serie
scrolla sociala medier.

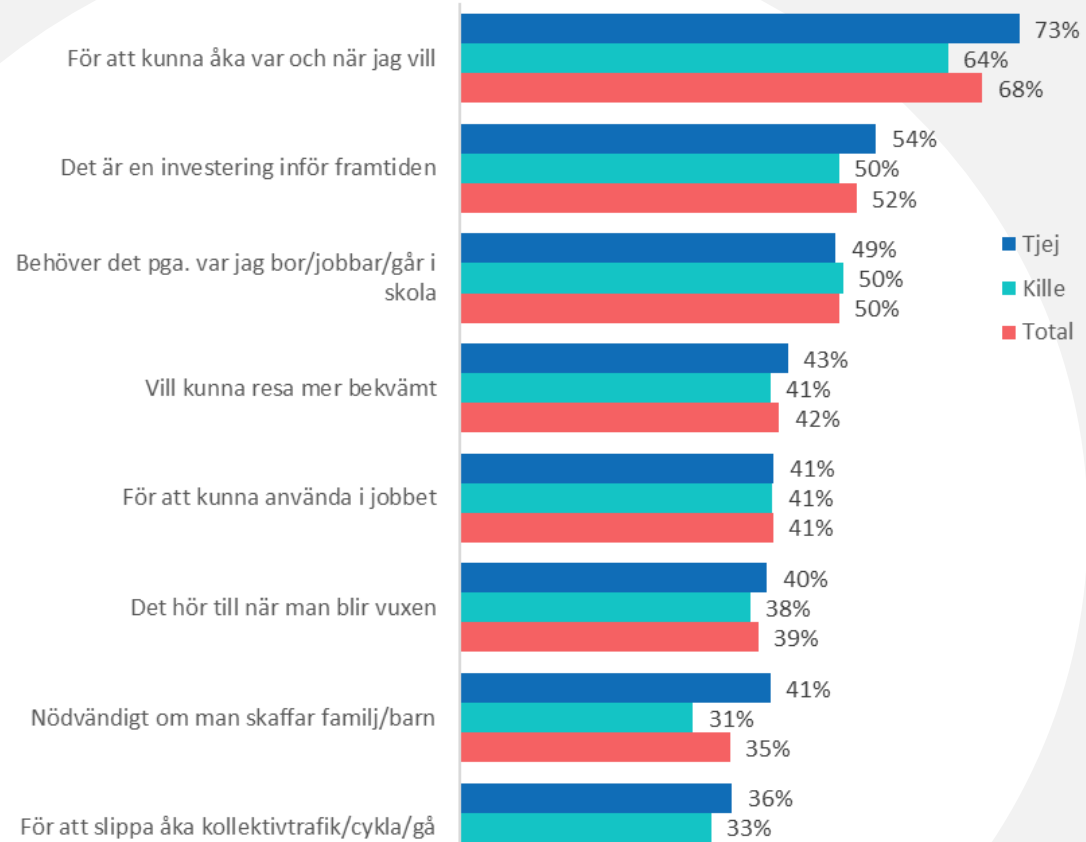
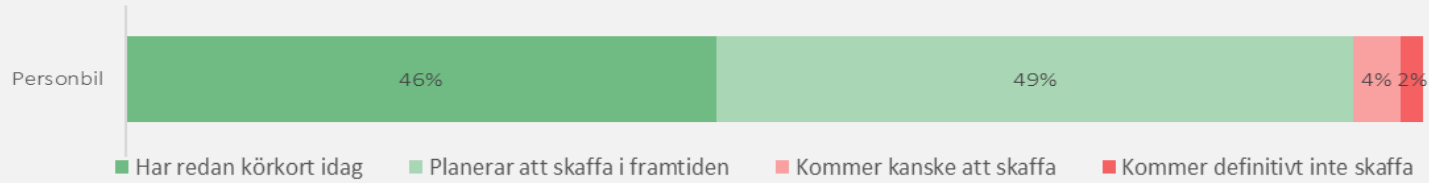
Resan som "egentid", man vill
stänga ute störande ljud från andra
resande.

Bekvämt så länge det finns
sittplatser

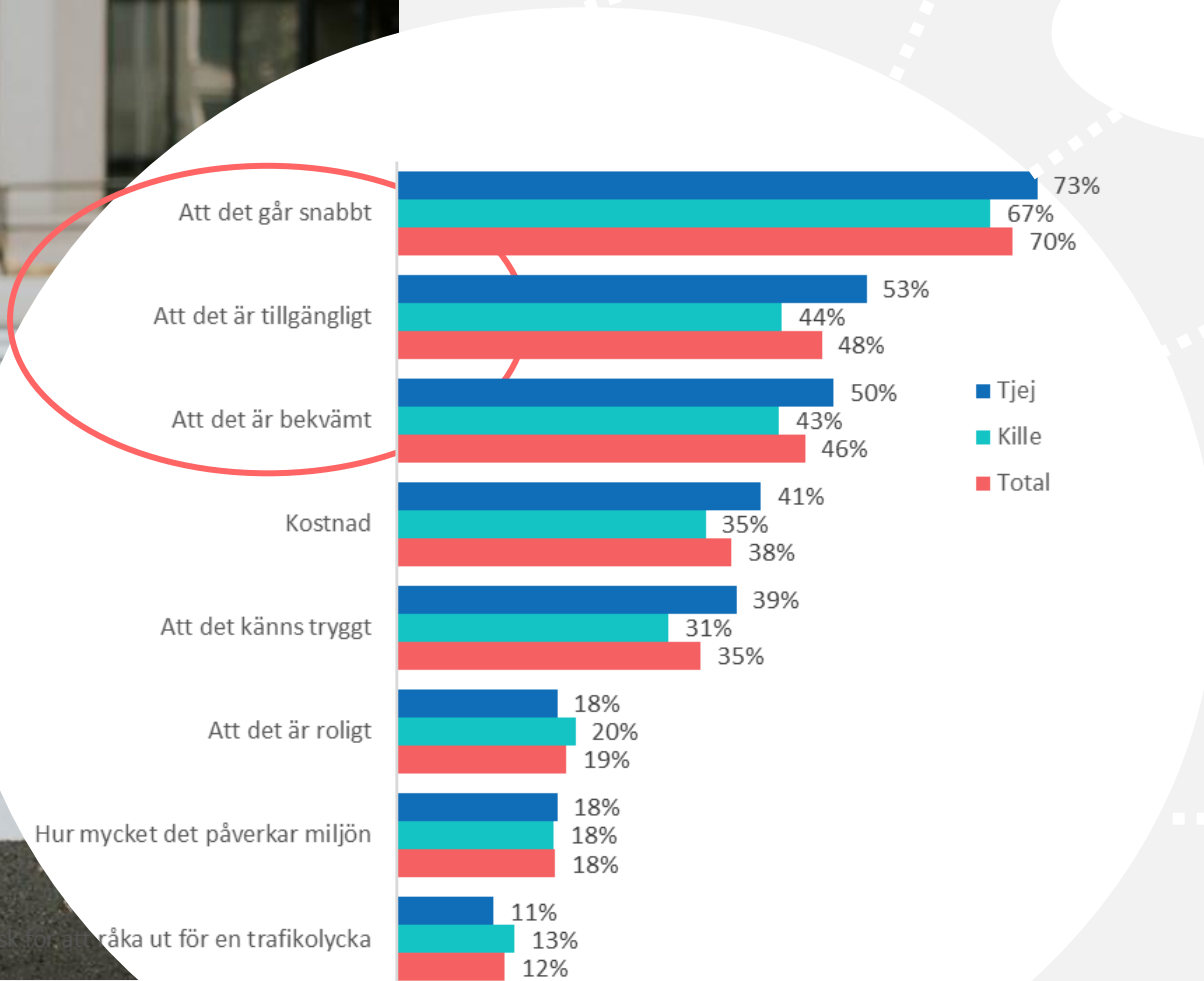
**Osmidigt och krångligt för
unga på landsbygden**

- få alternativ, få avgångar,
tar lång tid
- kräver planering
- nödvändigt ont i brist på
alternativ

Körkort = frihet och vuxenpoäng



Vad avgör vilket färdmedel du väljer?



Sömlöst och helst utan planering

Minsta möjliga krångel och ansträngning

Väder


Tid på dygnet

Miljövänligt en bonus

Motion inte ett argument

Vad är viktigt när jag väljer <-> Vad jag helst väljer

	Snabbhet	Kostnad	Liten risk för trafikolycka	Miljö
1 →	Bil 85%	Bil 83%	Bil 80%	Bil 71%
2 →	Cykel/elcykel 42%	Cykel/elcykel 53%	Cykel/elcykel 41%	Cykel/elcykel 66%
3 →	Kollektivtrafik 28%	Kollektivtrafik 37%	Kollektivtrafik 26%	Kollektivtrafik 46%
4 →	Motorcykel 12%	Elsparkcykel 10%	Motorcykel 11%	Elsparkcykel 17%
5 →	Elsparkcykel 11%	Motorcykel 10%	Elsparkcykel 10%	Motorcykel 9%



“ Bilen är ju ohållbar men man vill inte ge upp fördelarna som en bil ger. Att man kan åka vart man vill, när man vill tillsammans med andra. ”

- Tjej, 22 år

Hur formas relationen till bilen?



”Baksättesbarn”



Frihet



Villa, Volvo...

Några nyckelinsikter



”Netflix-generationen” har en tydlig förväntan om att kunna färdas och planera sin resa spontant, d v s sömlöst och ”on demand”



Körkortsnormen är stark och körkortet är en näst intill självklar biljett in i vuxenlivet



Bilen har en stark ställning bland unga. Alternativ finns men förebilderna är få.



Resan är mer än att ta sig från A till B. Unga använder resan för tid till reflektion, sociala medier, kolla serier, lyssna på poddar, som nöje med kompisar.



Tack!

Cecilia Friis

cecilia.friis@ntf.se

vast.ntf.se

Rapporten Ung mobilitet: <https://vast.ntf.se/nyheter/ung-mobilitet-rapport-om-ungas-resvanor-och-fardbeteenden/>