



Hur skadas barn i trafiken? Omfattning och perspektiv

Magda Lindman, Forskningsledare Trafik



Hur många & vilka?

Det stora perspektivet

Hur skadas barn?

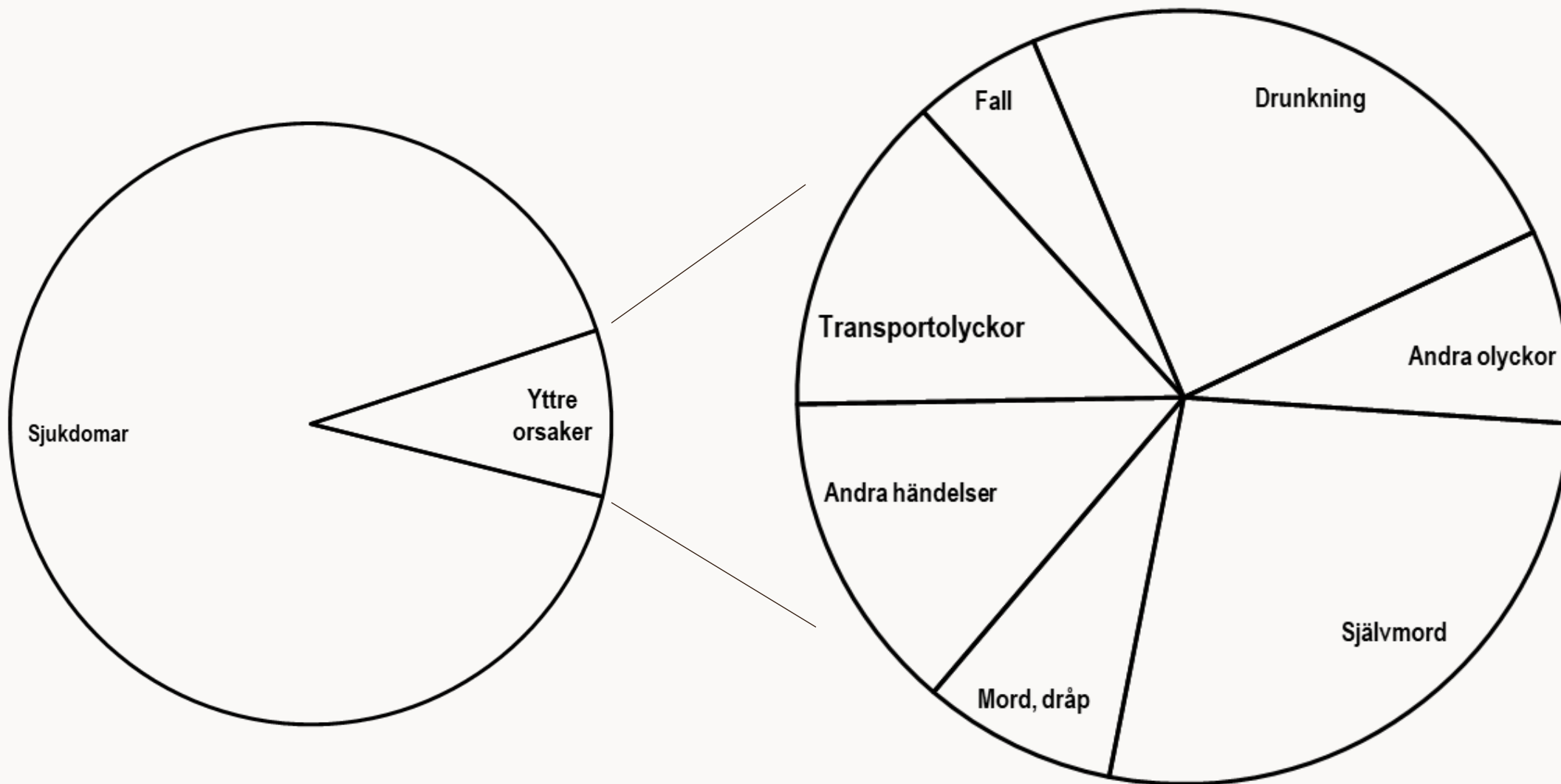
Ett inzoomat perspektiv: barn runt bilen

Ett område att fokusera på

Barn-fordon-trafikmiljö med potential – ett exempel



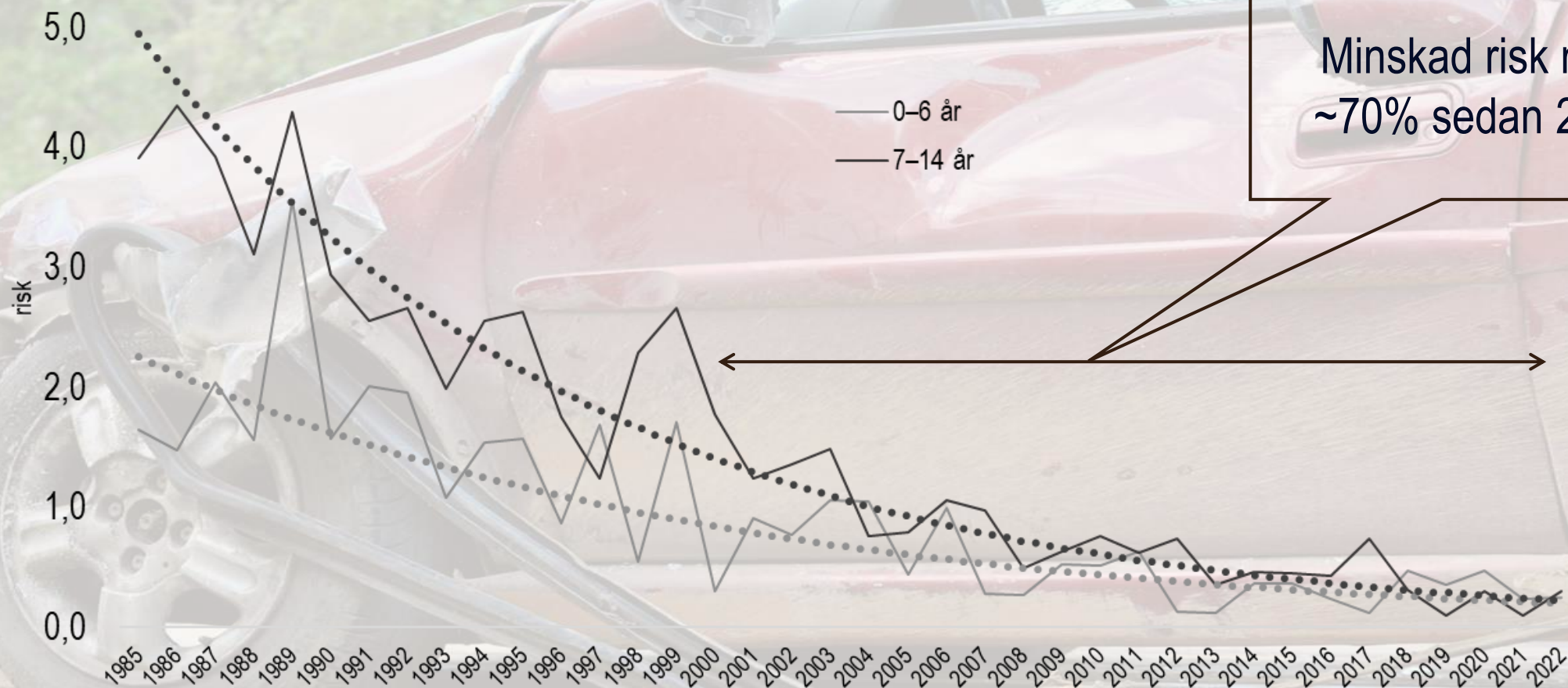
Dödsorsak, 0-14år



Data: Socialstyrelsen

Barn 0-14 år, polisrapporterade vägtrafikolyckor

Risk: dödade per 100 000 invånare i samma åldersgrupp



Minskad risk med
~70% sedan 2000

Barn 0-14 år, polisrapporterade vägtrafikolyckor, dödade och svårt skadade



gående & på cykel

Data: Trafa

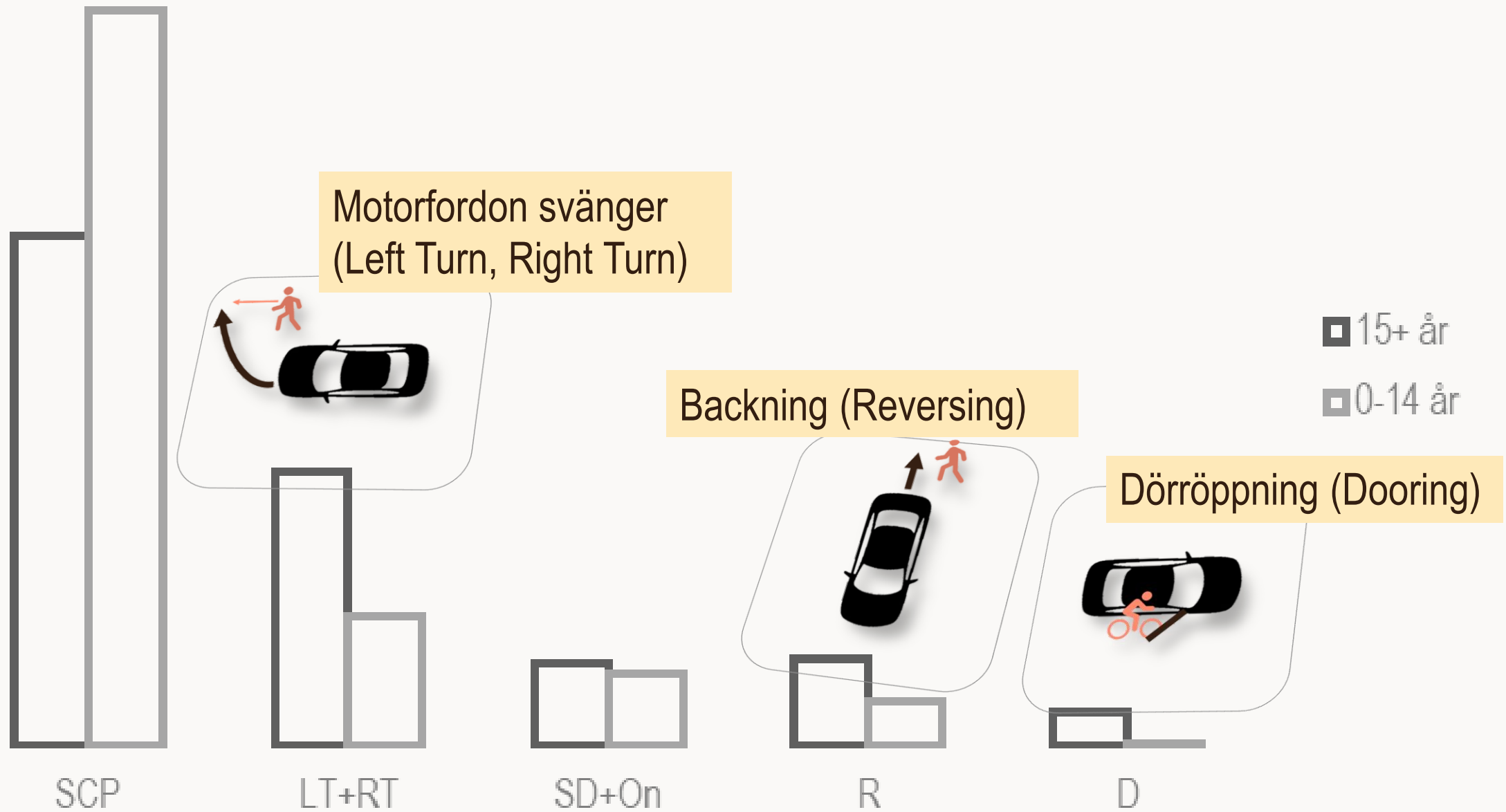


i bil

på moped/MC

If's Olycksdatabas med bil-fotgängarolyckor,
bil-cyklistolyckor och bil-escooterolyckor






Motorfordon svänger
(Left Turn, Right Turn)



Backning (Reversing)



Dörröppning (Dooring)



■ 15+ år
■ 0-14 år



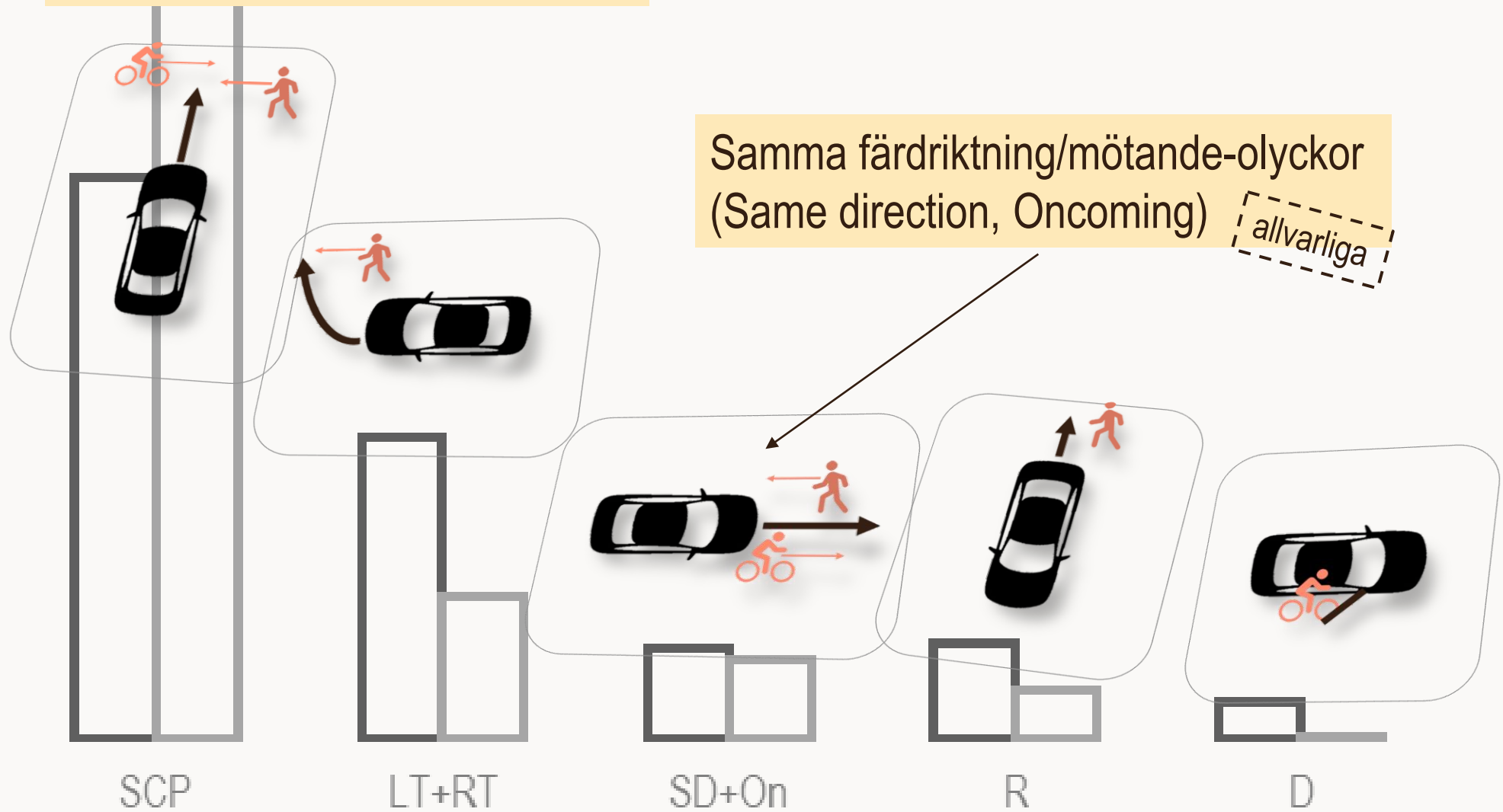
Korsande-olyckor (SCP – Straight Crossing Path)

vanligast

Samma färdriktning/mötande-olyckor (Same direction, Oncoming)

allvarliga

- 15+ år
- 0-14 år



SCP

LT+RT

SD+On

R

D

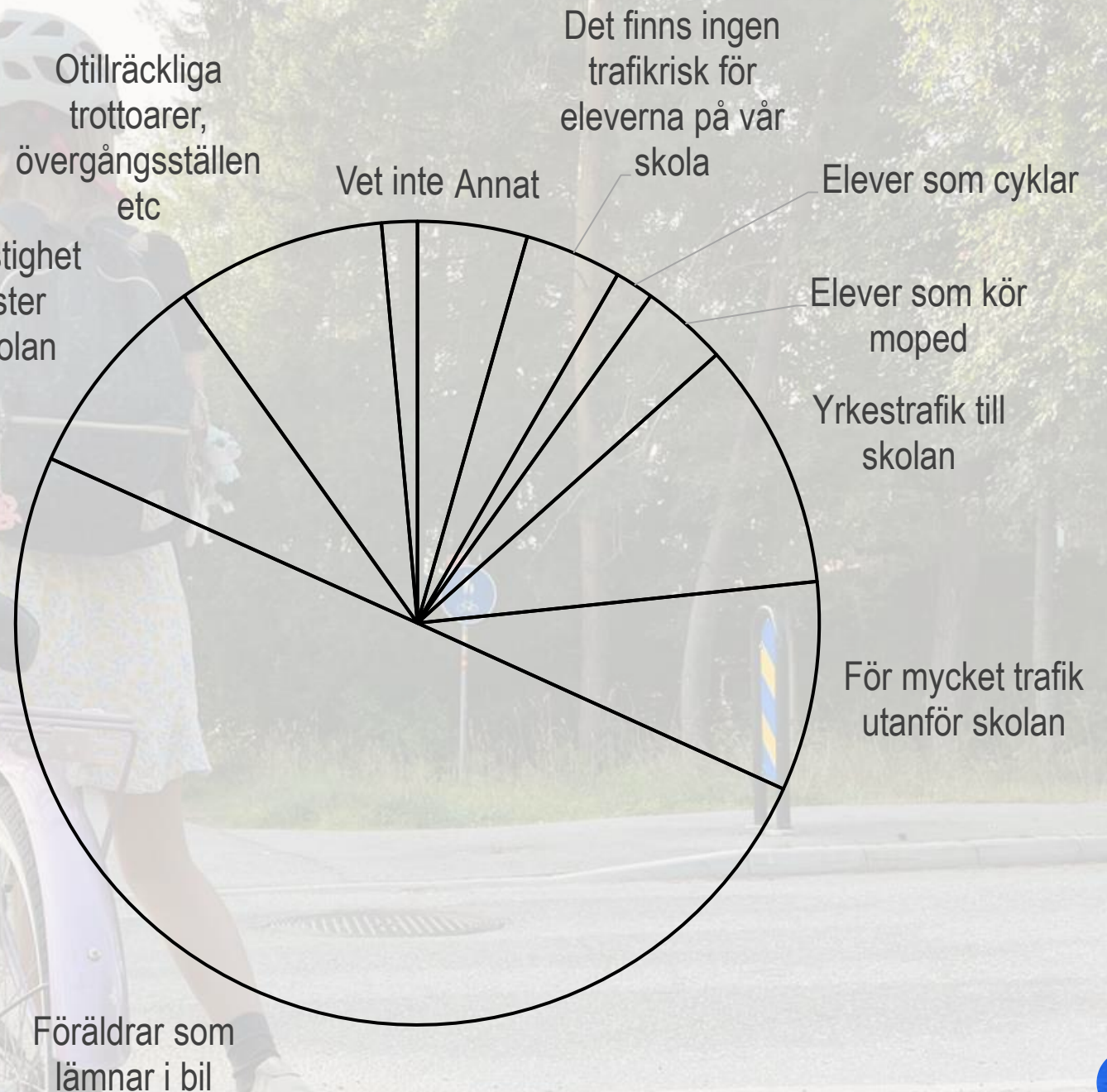


Skoltrafikundersökning: rektorers bild av skoltrafiken på 773 grundskolor

52% av rektorerna:
“trafiksäkerheten
utanför min skola är
ett problem”

Ja

50% av rektorerna:
”föräldrar som lämnar
sina barn med bil är den
största trafikrisken för
elever på min skola”



Summering

Svåra olyckor med barn har minskat kraftigt – men vi behöver jobba med att **upprätthålla säkerhetsmedvetande och användning av bra säkerhetslösningar**

Barn som cyklar/går är mest utsatta. Viktigt att jobba med en **trygg trafikmiljö** som är en **förutsättning för säker självständig mobilitet**



Källor

- Statistik om dödsorsaker, Socialstyrelsen
 - [Statistik om dödsorsaker – Socialstyrelsen](#)
- Vägtrafikskador, Trafikanalys
 - <https://www.trafa.se/vagtrafik/vagtrafikskador/>
- If's Olycksdatabas med bil-fotgängarolyckor och bil-cyklistolyckor, 2010-2023
- If/Volvias rapport Barnsäkerhet i bil, 2009-2023
 - <https://volvia-edit.prod.bravi.if.eu/globalassets/dokument/volvia-rapport-barnsakerhet-i-bil-2023.pdf>
- If's Skoltrafikundersökning, 2006-2022
 - <https://www.if.se/om-if/nyhetsrummet?id=allt-farre-barn-cyklar-till-skolan-nar-foraldrarna-valjer-bilen>
 - <https://www.if.se/om-if/nyhetsrummet?id=ny-rektorsundersokning-skolorna-satsar-pa-rorlighet-men-motionen-till-skolan-minskar>