

Trafikinformation för asylsökande

Guide för att hitta NTF:s
informationspaket på lätt svenska.




Trafiksäkerhet på lätt svenska

På www.ntf.se hittar du texter, bilder och filmer om trafiksäkerhet. Språket är på lätt svenska.

Så här gör du för att hitta materialet.

1. Börja med att skriva in www.ntf.se i din webbläsare.



Så här ser hemsidan ut:

A screenshot of the NTF website homepage. The top left features the NTF logo and the text 'SÄKER TRAFIK'. Below it is a search bar and a navigation menu with items like 'Nyheter', 'Vår kompetens', 'Certifieringar', 'Konsumentupplysning', 'Bibliotek', 'Frågor och svar', 'Om NTF', 'NTF Anser', 'Press', 'NTF i ditt län', 'Trafikolyckor', 'Medarbetare', 'Våra partners', and 'Våra medlemmar'. The main content area has a large image of a smiling woman with the text 'VI ÄR MED OCH PÅVERKAR.' overlaid. Below this is a search bar for 'Vanliga frågor och svar om trafiksäkerhet'. The footer contains three columns: 'NTF I MEDIA' with a news snippet, 'NTF I DITT LÄN' with a map of Sweden, and 'FRÅGOR & SVAR' with a snippet about car seat belt usage.

2. På vänster sida i det mörka fältet klickar du på *Bibliotek*.

Vår kompetens
Certifieringar
Konsumentupplysning
Bibliotek
Frågor och svar

Om NTF
NTF Anser
Press
NTF i ditt län
Trafikolyckor
Medarbetare
Våra partners
Våra medlemmar

ENGLISH (EN)
Välj språk
Drivs av Översätt

VI ÄR MED OCH PÅ

Vanliga frågor och svar om trafiksäkerhet

NTF I MEDIA

Bilprovningen, tor 3 dec 2020
Kantar Sifo och Synbesiktningen 2020: Norrlänningar bäst på att bära reflex - sämst är storstadsbor med Malmö i botten
Studier från bland andra NTF* visar att en person som använder reflex syns på 125 meter...

Cision Wire Sweden, tor 3 dec 2020
Kantar Sifo och Synbesiktningen 2020: Norrlänningar bäst på att bära reflex - sämst är storstadsbor med Malmö i botten
Studier från bland andra NTF* visar att en person som använder reflex syns på 125 meter...

NTF I DITT LÄN

14 REGIONALA FÖRBUNDSDISTRIKT MED VERKSAMHET I ALLA LÄN
28 MEDLEMSORGANISATION

4. Klicka först på fliken *Informationspaket* och sedan på fliken *På lätt svenska*.

NTF SÄKER TRAFIK

Information
heter
r kompetens
rtifieringar
nsumentupplysning
liotek
Informationspaket
På lätt svenska
Kapitel 1. Gäende
Kapitel 2. Cykla säkert
Kapitel 3. Synas i mörker

Trafiksäkerhet på lätt svenska

På ett enkelt sätt beskrivs vad som är viktigt att tänka på i trafiken. Materialet är särskilt framtaget till asvsöskande, men kan...

5. Där hittar du flera kapitel med tips och råd om hur du rör dig säkert i trafiken.

NTF

Kapitel 4. Bilbälte
Kapitel 5. Barn i bil
Kapitel 6. Hastighet
Kapitel 7. Nykter trafik
Kapitel 8. Körkort
Kapitel 9. Kollektivtrafik
Handledning
Dialogkort
Cykling, lätt svenska
För småbarnsföräldrar
För skolbarnsföräldrar
För tonårsföräldrar

På ett enkelt sätt beskrivs vad som är viktigt att tänka på i trafiken. Materialet är särskilt framtaget till asvsöskande, men kan...
Till materialet finns även en handledning och ett bildspel på svenska, samt dialogkort. M...
språkcafé eller liknande. Foldern, Handledningen, Bildspelet går att ladda ner gratis här...
För gratis beställning så länge lagret räcker, klicka på beställ material längst ner på sida...

Kapitel 1. Gäende
Kapitel 2. Cykla säkert
Kapitel 3. Synas i mörker

6. Klicka på ett kapitel,
t.ex. *Kapitel 1. Gående*.
Då kommer du till en sida
med information.



Kapitel 1. Gående
Kapitel 2. Cykla säkert
Kapitel 3. Synas i mörker
Kapitel 4. Bilbälte
Kapitel 5. Barn i bil
Kapitel 6. Hastighet
Kapitel 7. Nykter trafik
Kapitel 8. Körkort
Kapitel 9. Kollektivtrafik
Handledning
Dialogkort
Cykling, lätt svenska
För småbarnsföräldrar
För skolbarnsföräldrar
För tonårsföräldrar
För mopedföräldrar
För äldre
Folder Elrullstol i trafiken
e-learning
Rapporter
Referenslitteratur
Remisser
Övrigt material



Trafiksäkerhet på lätt svenska Kapitel 1. Gående



Det är viktigt att alltid se sig för och att få ögonkontakt med andra.
Gå över gatan på ett övergångsställe. Vänta tills bilen sett dig och stannat.

7. Här lär du dig vad du ska göra i olika situationer i trafiken. Här finns också mycket som är bra att veta, t.ex. hur man tar körkort.

7. Under informationen på lätt svenska hittar du filmer och länkar där du kan lära dig mer.

Det är viktigt att alltid se sig för och att få ögonkontakt med andra.
Gå över gatan på ett övergångsställe. Vanta tills bilen sett dig och stannat.



Man får gå när gröna gubben lyser.



Gå på vänster sida av vägen.



Länkar

- » Transportstyrelsens regler för gående, på lättläst svenska
- » Film om trafikregler till fots
- » Länsförsäkringars film om broddar
- » MSBs film om broddar

NÄSTA LADDA NER ▾ LÄS ONLINE ▾ BESTÄLL MATERIAL

8. Under länkarna och filmen hittar du texter och bilder som du kan ladda ner och spara.

LADDA NER ▾ LÄS ONLINE ▾ BESTÄLL MATERIAL

- 🇸🇪 Folder, Trafiksäkerhet på lätt svenska
- 🇸🇪 Handledning
- 🇸🇪 Bildspel

Trafiksäkerhet på olika språk

På NTF:s hemsida finns också texter på flera olika språk. De språken är engelska, persiska, somaliska, arabiska, dari och tigrinja.

Information på olika språk finns för:

- Småbarnsföräldrar
- Skolbarnsföräldrar
- Tonårsföräldrar
- Mopedföräldrar
- Äldre

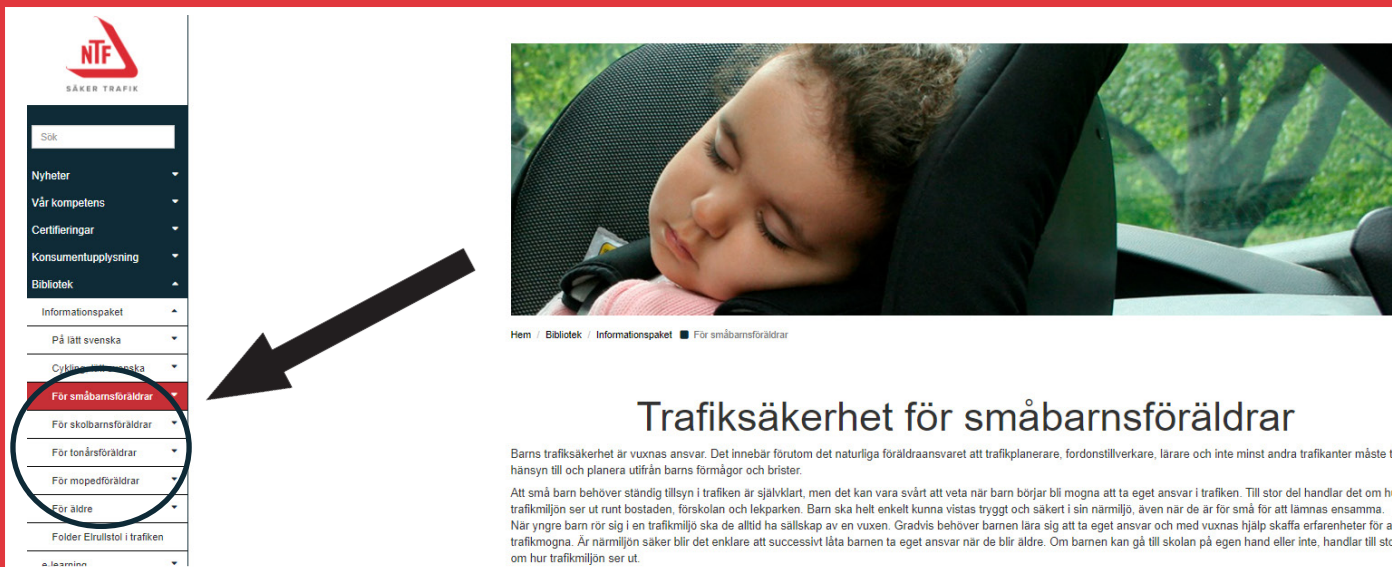
Så här hittar du information på olika språk:

1. Gå till www.ntf.se och klicka på *Bibliotek*.



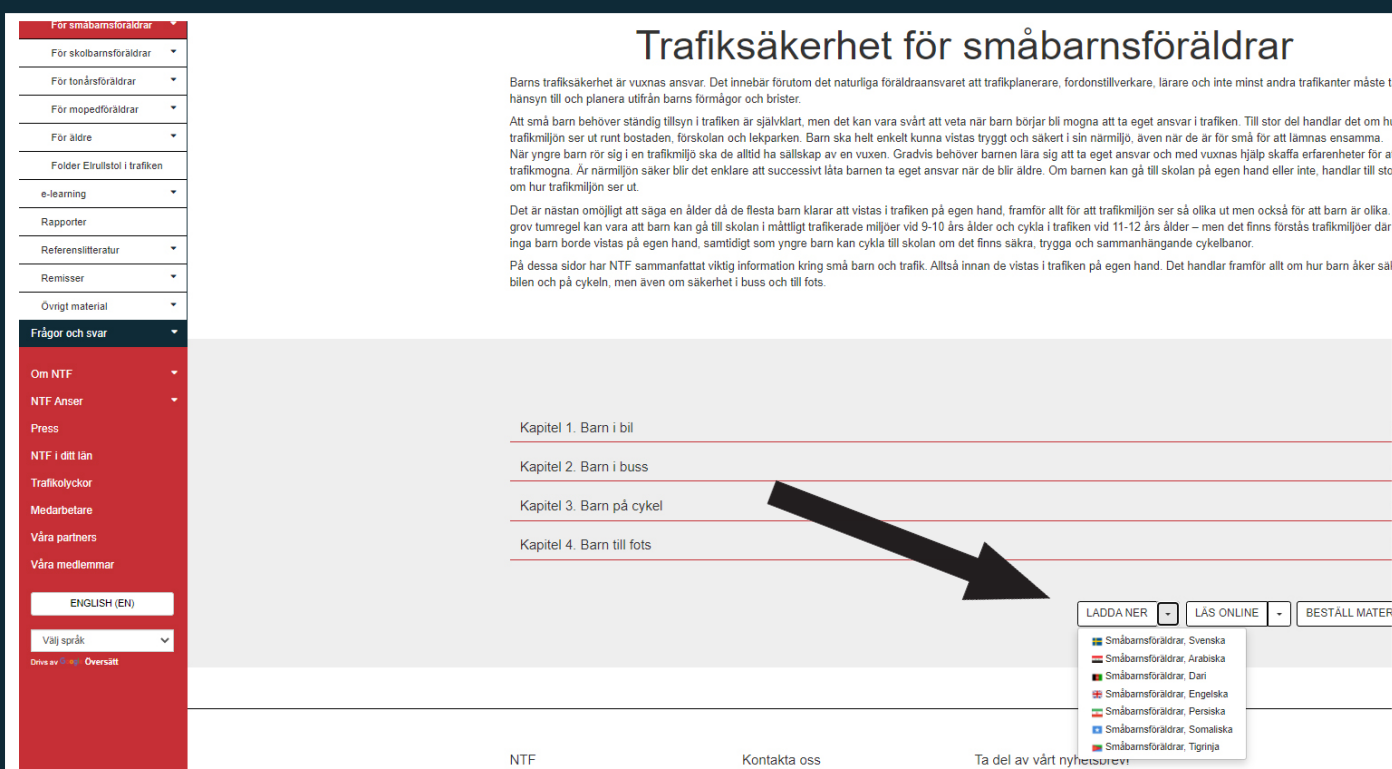
The screenshot shows the NTF website interface. On the left, there is a dark blue navigation menu with the NTF logo and the text 'SÄKER TRAFIK'. The menu items are: Sök, Nyheter, Vår kompetens, Certifieringar, Konsumentupplysning, Bibliotek (highlighted with a black arrow), and Frågor och svar. Below the menu, there are sections for 'Om NTF', 'NTF Anser', 'Press', 'NTF i ditt län', 'Trafikolyckor', 'Medarbetare', 'Våra partners', and 'Våra medlemmar'. At the bottom of the menu, there is a language selection dropdown set to 'ENGLISH (EN)' and a 'Välj språk' button. The main content area features a large image of a smiling woman with the text 'VI ÄR MED OCH PÅVERKAR.' overlaid. Below the image, there is a section for 'Vanliga frågor och svar om trafiksäkerhet'. At the bottom, there are three columns: 'NTF I MEDIA' with a news snippet about a study on reflex use, 'NTF I DITT LÄN' with a map of Sweden, and 'FRÅGOR & SVAR' with a section on 'Livslängd på bilbarnstol'.

2. Klicka först på fliken *Informationspaket*. Klicka sedan på t.ex. *För småbarnsföräldrar*.



The screenshot shows the NTF (SÄKER TRAFIK) website. On the left is a navigation menu with a search bar and various categories. The 'Informationspaket' category is expanded, and 'För småbarnsföräldrar' is highlighted with a red circle and a black arrow pointing to it. The main content area features a photo of a sleeping child in a car seat, followed by the title 'Trafiksäkerhet för småbarnsföräldrar' and introductory text about child traffic safety.

3. För att ladda ner informationen på ditt språk klickar du på *Ladda ner* längst ner på sidan.



This screenshot shows the same page as above, but with the 'Ladda ner' button highlighted by a black arrow. Below the button is a dropdown menu for language selection, with 'Svenska' selected. The footer contains the NTF logo, contact information, and a note that the page is part of a newsletter.

Kontakt

Ring eller skriv till oss om du vill veta mer!

Angela Aylward, NTF Väst
angela.aylward@ntf.se, tel 031-55 90 41

Kristina Nilsson, NTF Fyrbodal
kristina.nilsson@ntf.se, tel 0520-22 40 44

Petra Hansson, NTF Skaraborg
petra.hansson@ntf.se, tel 0501-686 55

På vår [Youtube](#) hittar du fler filmer om trafiksäkerhet.

